


**tortec®**

D-33142 Büren

Tel.: +49 (0)2951 92000



## Produkt- übersicht

*Freitragende  
Schiebetor-  
systeme*

**Aluminium**  
■ **FST 150A**

## Freitragendes Aluminium-Schiebetor

### FST 150AZ bis 600 kg

**lichte Durchfahrt bis 4,50 m; Laufrollenprofil LRP 150AZ - Lagerlänge = 6,50 lfdm.**

Laufrollenprofil	LRP 150A	8,50 kg/lfm
Rollenbock	LRB 150A-4QG <i>mit Grundplatte</i>	2 Stück
Kopfdeckel	KD 150A-SR	2 Stück
Obere Führungsrolle	OFR 150A-K	2 Stück
Einlaufgabel	ELG 160	1 Stück
Auflaufschuh	ALS 150A	2 Stück

**li. Durchfahrt: > 4,5 m - 7,0 m; Laufrollenprofil LRP 150AZ - Lagerlänge = 9,5 lfdm.**

Laufrollenprofil	LRP 150A	8,50 kg/lfm
Rollenbock	LRB 150A-4QG <i>mit Grundplatte</i>	2 Stück
Kopfdeckel	KD 150A-SR	2 Stück
Obere Führungsrolle	OFR 150A-K	2 Stück
Einlaufgabel	ELG 160	1 Stück
Auflaufschuh	ALS 150A	2 Stück

**li. Durchfahrt: 7,0 m - 9,5 m; Laufrollenprofil LRP 150AZ - Lagerlänge = 2 x 6,5  
= 13,00 lfdm.**

Laufrollenprofil	LRP 150A	8,50 kg/lfm
Rollenbock	LRB 150A-4QG <i>mit Grundplatte</i>	2 Stück
Kopfdeckel	KD 150A-SR	2 Stück
Obere Führungsrolle	OFR 150A-K	2 Stück
Einlaufgabel	ELG 160	1 Stück
Auflaufschuh	ALS 150A	2 Stück

**li. Durchfahrt: 9,5 m - 12,0 m; Laufrollenprofil LRP 150AZ - Lagerlg. = 6,5 + 9,5  
= 16,0 lfdm.**

Laufrollenprofil	LRP 150A	8,50 kg/lfm
Rollenbock	LRB 150A-4QG <i>mit Grundplatte</i>	2 Stück
Kopfdeckel	KD 150A-SR	2 Stück
Obere Führungsrolle	OFR 150A-K	2 Stück
Einlaufgabel	ELG 160	1 Stück
Auflaufschuh	ALS 150A	2 Stück

## Freitragendes Aluminium-Schiebetor

FST 150AK bis 600 kg

**lichte Durchfahrt bis 6,00 m; Laufrollenprofil LRP 150AK - Lagerlänge = 8,50 lfdm.**

Laufrollenprofil	LRP 150AK	13,08 kg/lfm
Rollenbock	LRB 150A-4QG mit Grundplatte	2 Stück
Kopfdeckel	KD 150AK-SR	2 Stück
Obere Führungsrolle	OFR 150-K	2 Stück
Einlaufgabel	ELG 160	1 Stück
Auflaufschuh	ALS 107A	2 Stück

**li. Durchfahrt: 6,0 m - 9,5 m; Laufrollenprofil LRP 150AK - Lagerlänge = 2 x 6,5  
= 13,0 lfdm.**

Laufrollenprofil	LRP 150AK	13,08 kg/lfm
Rollenbock	LRB 150A-4QG mit Grundplatte	2 Stück
Kopfdeckel	KD 150AK-SR	2 Stück
Obere Führungsrolle	OFR 150-K	2 Stück
Einlaufgabel	ELG 160	1 Stück
Auflaufschuh	ALS 150A	2 Stück

**li. Durchfahrt: 9,5 m -10,5 m; Laufrollenprofil LRP 150AK - Lagerlg. = 1 x 6,5 + 1 x 7,5  
= 14,0 lfdm.**

Laufrollenprofil	LRP 150AK	5,20 kg/lfm
Rollenbock	LRB 150A-4QG mit Grundplatte	2 Stück
Kopfdeckel	KD 150AK-SR	2 Stück
Obere Führungsrolle	OFR 150-K	2 Stück
Einlaufgabel	ELG 192	1 Stück
Auflaufschuh	ALS 150A	2 Stück

**li. Durchfahrt: 10,5 m - 11,0 m; Laufrollenprofil LRP 150AK - Lagerlänge = 2 x 7,5  
= 15,0 lfdm.**

Laufrollenprofil	LRP 150AK	13,08 kg/lfm
Rollenbock	LRB 150A-4QG mit Grundplatte	2 Stück
Kopfdeckel	KD 150AK-SR	2 Stück
Obere Führungsrolle	OFR 150-K	2 Stück
Einlaufgabel	ELG 192	1 Stück
Auflaufschuh	ALS 150A	2 Stück

## Freitragendes Aluminium-Schiebetor

### FST 150AK bis 600 kg

**li. Durchfahrt: 11,0 m - 11,5 m; Laufrollenprofil LRP 150AK - Lagerlg. = 1 x 7,5 + 1 x 8,5 = 16,0 lfdm.**

Laufrollenprofil	LRP 150AK	13,08 kg/lfdm
Rollenbock	LRB 150A-4QG mit Grundplatte	2 Stück
Kopfdeckel	KD 150AK-SR	2 Stück
Obere Führungsrolle	OFR 150-K	2 Stück
Einlaufgabel	ELG 192	1 Stück
Auflaufschuh	ALS 150A	2 Stück

**li. Durchfahrt: 11,50 m - 12,50 m; Laufrollenprofil LRP 150AK - Lagerlänge = 2 x 8,5 = 17,0 lfdm.**

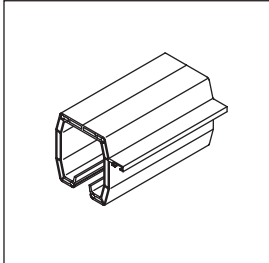
Laufrollenprofil	LRP 150AK	13,08 kg/lfdm
Rollenbock	LRB 150A-4QG mit Grundplatte	2 Stück
Kopfdeckel	KD 150AK-SR	2 Stück
Obere Führungsrolle	OFR 150-K	2 Stück
Einlaufgabel	ELG 192	1 Stück
Auflaufschuh	ALS 150A	2 Stück

**li. Durchfahrt: 12,50 m - 13,00 m; Laufrollenprofil LRP 150AK - Lagerlänge = 3 x 6,5 = 19,5 lfdm.**

Laufrollenprofil	LRP 150AK	13,08 kg/lfdm
Rollenbock	LRB 150A-4QG mit Grundplatte	2 Stück
Kopfdeckel	KD 150AK-SR	2 Stück
Obere Führungsrolle	OFR 150-K	2 Stück
Einlaufgabel	ELG 192	1 Stück
Auflaufschuh	ALS 150A	2 Stück

## Freitragendes Aluminium-Schiebetor

System: FST 150A



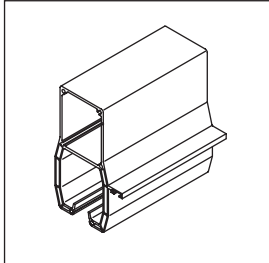
**98-150AZ-**

**Laufrollenprofil  
LRP 150AZ**

Hohlkammerprofil  
150 x 135 x 14 mm  
8,50 kg/lfdm.

Alu-Natur mit  
Zahnstangenführung

Lagerlänge  
6,5 m 98-150AZ-01  
Lagerlänge  
9,5 m 98-150AZ-02

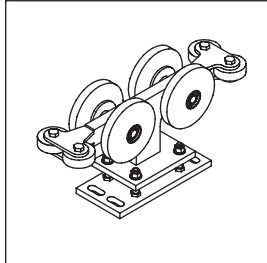


**98-150AK-**

**Laufrollenprofil  
LRP 150AK**

Hohlkammerprofil  
mit aufgezo- genem  
K-Profil und Zahn-  
stangenführung  
270 x 135 x 14 mm,  
13,1 kg/lfdm.

Alu-Natur  
  
Lagerlänge  
6,5 m 98-150-01AK  
Lagerlänge  
7,5 m 98-150-02AK  
Lagerlänge  
8,5 m 98-150-03AK  
Lagerlänge  
9,5 m 98-150-04AK



**98-150-15**

**Laufrollenbock  
LRB 150A-4QG**

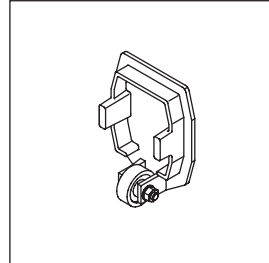
für max. Torkörper-  
gewicht 600 kg

Doppelte Tragrollen-  
ausführung

Kugelgelagerte  
Polyamid-Lauf- und  
Querrollen

Stahlteile galvanisiert

mit höhenverstell-  
barer Grundplatte



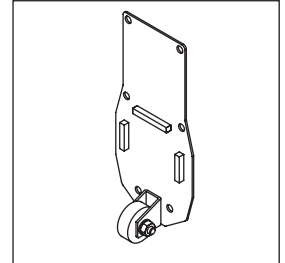
**98-150-20**

**Kopfdeckel  
KD 150AZ/SR**

**mit Stützrolle**

ausgebildet als  
Profilpassstück

Aluminium-  
konstruktion mit  
kugelgelagerter  
Polyamid-Stützrolle



**98-150AK-20**

**Kopfdeckel  
KD 150AK**

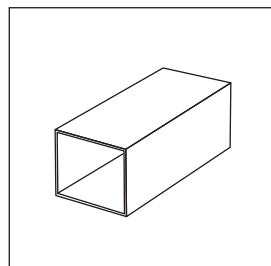
**mit Stützrolle**

ausgebildet als  
Profilpassstück

Aluminium-  
konstruktion mit  
kugelgelagerter  
Polyamid-Stützrolle

## Freitragendes Aluminium-Schiebetor

System: FST 150A



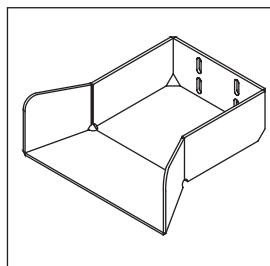
**98-150-**

**Torrahmenprofil für  
LRP 150AK**

Alurechteckrohr  
140 x 110 x 5 mm,  
6,3 kg/lfdm.

Alu-Natur

Lagerlänge  
6,0 m 98-150-90  
Lagerlänge  
8,0 m 98-150-91  
Lagerlänge  
12,0 m 98-150-93

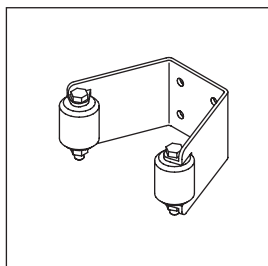


**98-150-28**

**Auflaufschuh  
ALS 150A**

geschweißte  
Konstruktion aus  
Edelstahl VA 1.4301

zur Entlastung und  
seitlichen Arretierung  
des Schiebetores in  
der Endstellung



**98-160-27**

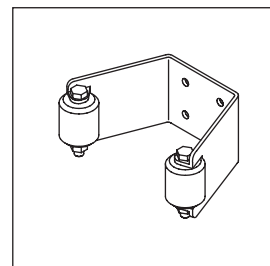
**Einlaufgabel  
ELG 160**

bis 10 m lichte  
Durchfahrt

Konstruktion aus  
Edelstahl VA 1.4301  
mit Polyamid-Rollen  
Ø 50 x 60 mm

SK-Schraube  
M12 x 85 mm,  
mit Muttern

Normteile aus  
Edelstahl A2



**98-150-26**

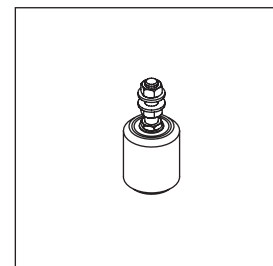
**Einlaufgabel  
ELG 192**

ab lichte Durch-  
fahrt >10 m

Konstruktion aus  
Edelstahl VA 1.4301  
mit Polyamid-Rollen  
Ø 50 x 60 mm

SK-Schraube  
M12 x 85 mm,  
mit Muttern

Normteile aus  
Edelstahl A2



**98-160-25**

**Obere Führungsrolle  
OFR 160/192**

Polyamid-Rolle  
Ø 50 x 62 mm

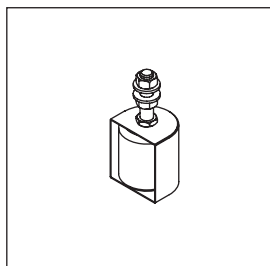
Doppelkuggelagert

SK-Schraube  
M12 x 120 mm,  
mit Muttern und  
U-Scheiben

Normteile aus  
Edelstahl A2

## Freitragendes Aluminium-Schiebetor

System: FST 150A



**98-160-24K**

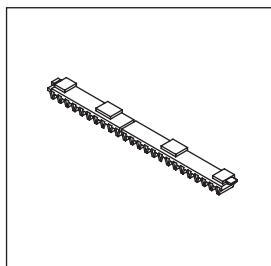
**Obere Führungsrolle  
OFR 160/192-K**

Polyamid-Rolle  
Ø 50 x 62 mm

Doppelkugelgelagert  
mit Klemmschutz aus  
Edelstahlblech

SK-Schraube  
M12 x 120 mm,  
mit Muttern und  
U-Scheiben

Normteile aus  
Edelstahl A2



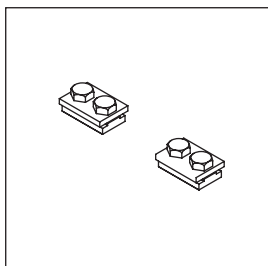
**98-150-30**

**Zahnstange  
tortec®**

Modul 4  
500 mm lang

für LRP 150

mit Zahnstangen-  
führung aus  
Kunststoff mit  
Klick-Verschluss



**98-150-31**

**Befestigungs-Set  
ZKS-2**

bestehend aus zwei  
Kulissensteinen  
mit Schrauben

zur Fixierung der  
**tortec®**-Zahnstange  
Modul 4

Material:  
Aluminium